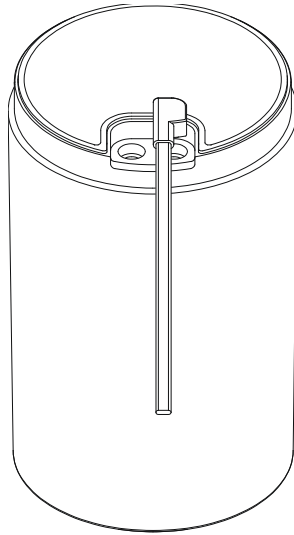


1、 初次使用

开机

底部接通电源，TOPPERS S1 自动开机。



开机

联网

请确保您手机连接的无线网络，就是 TOPPERS S1 将要连接的网络。

- 1、 在音箱 APP 中完成注册登录
- 2、 接通电源后，播放开机提示音后，TOPPERS S1 将进入待联网状态。

(注：断网后音箱自动重练，在强制换网的时候，长按联网键重新适配网络)

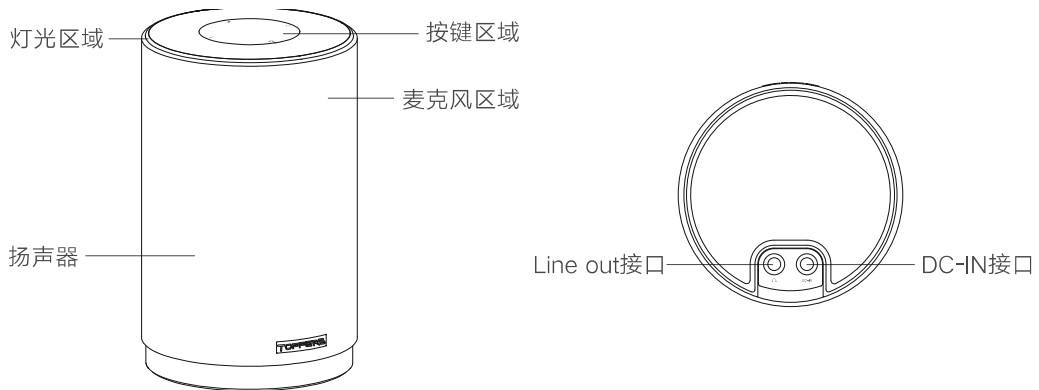
- 3、 在音箱 APP 中选择您要联网的音箱型号，根据 APP 提示输入 Wi-Fi 密码，完成联网操作。



选择网络

2、 产品概述

结构示意图



侧面

底部

版本信息

如果需要了解 TOPPERS S1 的设备信息，可以在唤醒的状态下进行询问。

比如说：“小淘快来，版本信息”。

当然也可以在，音箱 APP — 音箱设置中查看详细版本信息。


3、 基础操作

语音操作

——唤醒

面对 TOPPERS S1 说“小淘快来”，就可以将她唤醒。音箱顶部光圈聚拢，就可以和她进行对话了。

(注：唤醒词“小淘快来”在音箱 APP——音箱设置中可更换)



唤醒

——内容点播

唤醒后，说出你想听的歌曲、节目、广播、儿童故事等

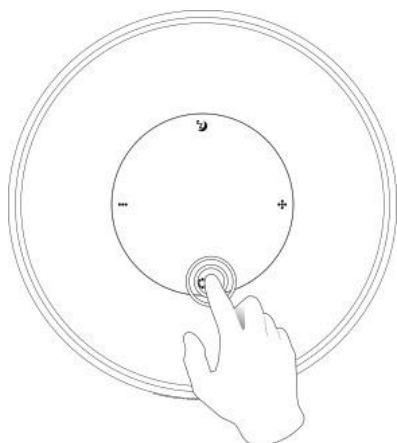
——播放控制

唤醒后，可语音操作：音量大小、快进/后退、暂停/继续播放、上一首/下一首、收藏等；

——助手服务

唤醒后，不仅可以设置闹钟，查询时间、天气等内容，还可以对已连接京东微联的智能家居设备进行操控

按键操作



单击 ☼ —— 唤醒

单击 ☽ —— 进入休眠模式 / 退出休眠模式

单击 ... —— 减小音量

单击 ☼ —— 增加音量

长按 ☼ —— 进入联网模式 / 退出联网模式

APP 操作

除语音和按键操作外，还可以通过音箱 APP 控制 TOPPERS S1：

—— 音箱

首页集中了 TOPPERS S1 的主要功能：智能对话、打电话、语音留言、语音指令、应用平台、智能家居、定时休眠、闹钟提醒、**设置**



4、 灯光

- 唤醒：面对 TOPPERS S1 说“小淘快来”，当音箱顶部光圈聚拢，代表 TOPPERS S1 被唤醒。
 - 音量：单击顶面音量键，或通过语音调整音量。1 颗灯闪烁为最小音量，全亮为最大音量。光圈长度表示当前音量。
- 休眠：光圈后部灯光常亮，代表 TOPPERS S1 进入休眠状态

5、 蓝牙

蓝牙连接：通过语音对 TOPPERS S1 发出指令“打开蓝牙”，使用手机蓝牙功能搜索并连接。通过语音发出指令“连接蓝牙”，TOPPERS S1 将自动连接已有连接记录的蓝牙设备。

断开蓝牙：通过语音发出“关闭蓝牙”指令，或通过手机断开蓝牙。

6、 Line out 输出

line out 输出：当 TOPPERS S1 插入 aux 线连接到传统音箱后，就可以通过语音指令点播您喜欢的内容到外接的音箱上播放了；当拔出 aux 线后恢复到 TOPPERS S1 播放。

7、 音乐

——音乐点播

通过歌手或歌名直接点歌：你可以说“播放刘德华的《忘情水》”，或是“播放王菲的歌”

风格点歌：你可以说“播放爵士”

类型点歌：你可以说“播放儿童歌曲”

当然，你也可以说“随便放几首”，让 TOPPERS S1 给你带来惊喜

——音乐切换

通过语音指令来切换音乐，你可以说“上一首”，“下一首”

——音乐收藏

在音乐播放过程中，遇到喜欢的音乐，你可以说“收藏”，音乐将被添加到收藏夹中，

未来你可以对 TOPPERS S1 说“播放收藏的歌曲”，尽情享受喜爱的音乐。

——音乐信息

听到你感兴趣的音乐，可以直接问 TOPPERS S1 询问相关信息。

你可以说“这首歌叫什么？”，或者“这首歌是谁唱的？”

——音乐推荐

当你没有想好听些什么，你可以说“给我推荐几首歌”

8、 节目

——节目点播

喜欢的节目：你可以说“播放逻辑思维”

某一类型的节目：你可以说“来段相声”、“讲个儿童故事”、“讲个笑话”

——节目切换

通过语音指令来切换节目，你可以说“上一个”，“下一个”

——节目订阅

节目播放过程中，遇到喜欢的节目，你可以说“收藏”

9、 广播

——广播点播

喜欢的广播：你可以说“播放北京交通广播”

某一类型的广播：你可以说“播放经济类广播”、“播放北京音乐类广播”等

——广播切换

通过语音指令来切换广播，你可以说“上一个”，“下一个”

——广播收藏

广播播放过程中，遇到喜欢的广播，你可以说“收藏”

10、天气

——天气查询

可以直接向 TOPPERS S1 询问天气状况，比如说，“北京今天天气怎么样”
“明天天气怎么样”

——细节查询

如果想知道天气的细节状况，你可以说“北京空气质量怎么样”，“明天需要带伞吗？”

TOPPERS S1 可以为你找到诸如空气质量、晴雨状况等信息。

11、语音通话

——设置语音通话

打开音箱 APP，进入打电话功能，开通服务并添加联系人。根据提示完

成语音通话设置。

——使用语音通话

如果想给小明打电话，你可以说“给小明打电话”， TOPPERS S1 将为你自动拨打小明的电话号码。

12、 发音人调整

打开音箱 APP——音箱设置——TTS 发音人， 选择您喜欢的发音人。

TOPPERS S1 就会用换一种声音和您交流了。

13、 生活服务

应用平台已开通，并接入若干第三方应用，如：中通快递、京东商城、JIMI 机器人、万年历、有道云笔记、e 袋洗、环境宝等。请在音箱 APP——应用平台中选择要添加的服务，便可以这样说：

“让中通快递上门取件”

“请问京东最近有什么促销”

“让京东查询我的订单到哪了”

“打开有道云笔记”

“明天晚上 7 点预约 e 袋洗”

“打开环境宝查询室内二氧化碳含量”

“请问环境宝 PM2.5 现在是多少”

14、其他功能

——闹钟提醒

你可以在 TOPPERS S1 上设置闹钟，比如说：

“明天早上 8 点钟叫我起床”

“8 分钟后提醒我关火”

“取消明天晚上 8 点的闹钟”

“取消所有提醒”

——定时休眠

设置音箱的休眠时间，TOPPERS S1 会在指定的时间自动进入休眠状态，

比如说：

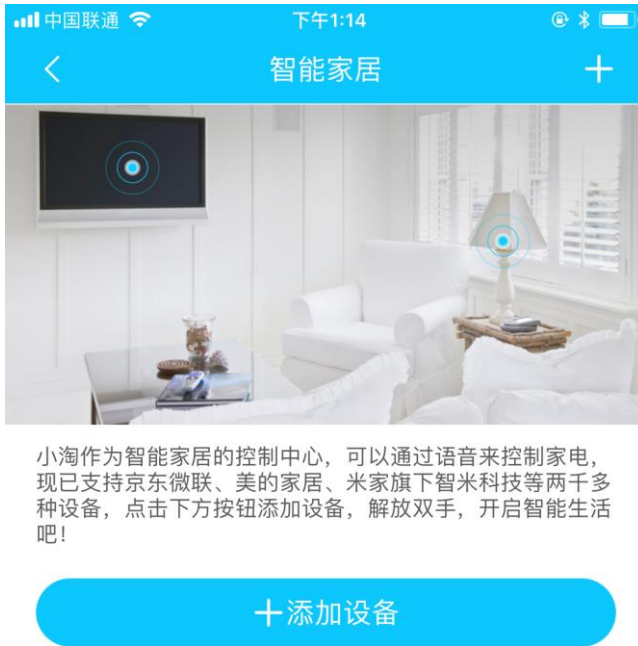
“20 分钟后休眠”

“20 分钟后关机”

“取消休眠”

——智能家居设备管理

TOPPERS S1 作为智能家居的控制中心，通过与“京东微联”旗下数百款智能设备连接，通过语音来控制家电。



——LBS 服务

查询周边或某个地点附近的生活服务及路况信息，比如说：

“查询附近的火锅店”

“查询清华大学附近的咖啡厅”

“从清华大学到天安门打车需要多长时间”

“查询清华大学到天安门的路况”

——翻译服务

支持汉语翻译英文，比如说：

“翻译一下‘今天天气怎么样’”

“‘苹果’用英语怎么说”

——综合查询

TOPPERS S1 还支持一些综合查询（内容不断扩展中），比如说：

“今天星期几”

“中秋节的放假安排”

——百科知识

可做百科全书，查询各类知识，比如说：

“介绍下北京市”

“黑洞是什么”

15、讯飞电视助手

将 TOPPERS S1 和安装有讯飞电视助手 APP 的电视接入到同一 Wifi 网络下，可以语音控制播放内容/换台/启动第三方应用等操作。

16、京东购物

在音箱 APP——应用平台——京东商城开启京东服务，就可以通过语音指令购买商品/查询订单状态等服务。

17、智能家电控制

此功能需要配合京东微联超级 APP 来使用：

1. 您需要拥有京东微联智能设备；您可以通过以下三种方式购买：

a.登录微联智能馆（smarthome.jd.com）；

b.使用京东微联超级 APP；

c.京东官网直接搜索“京东微联”。



2.使用京东微联超级 APP 完成智能设备绑定；

3.打开音箱 APP 智能家居功能，添加京东微联设备。添加成功后即可用

酷炫的语音控制智能设备啦！

扫描二维码下载京东微联



用京东微联“扫一扫”绑定您的智能设备